

**Санкт-Петербургский государственный университет
Экономический факультет**

**ЭКОНОМИЧЕСКАЯ ТЕОРИЯ
И ХОЗЯЙСТВЕННАЯ ПРАКТИКА:
ГЛОБАЛЬНЫЕ ВЫЗОВЫ**

Международная конференция
«Эволюция международной торговой системы:
проблемы и перспективы – 2014»

9 – 10 октября 2014 г.
Санкт-Петербург, Российская Федерация

Издательство «Гамма»
Санкт-Петербург
2014

УДК 33(082)

ББК 65я43

Печатается по постановлению
Редакционно-издательского совета
Экономического факультета
Санкт-Петербургского государственного университета

Редколлегия
д.э.н., проф. С.Ф. Сутурин
к.э.н., доц. О.Ю. Трофименко
д.и.н., проф. Н.А. Ломагин
к.э.н. К.Е. Лещенко

Рецензенты
д.э.н., проф. С. П. Удовенко
д.э.н., проф. В. М. Шавшуков

В предлагаемый вниманию читателей сборник включены доклады и выступления, представленные для участия в международной конференции «Эволюция международной торговой системы: проблемы и перспективы – 2014», проводимой в Санкт-Петербурге 9 – 10 октября 2014 г.

Материалы конференции публикуются впервые

Экономическая теория и хозяйственная практика: глобальные вызовы.
Материалы международной конференции
«Эволюция международной торговой системы: проблемы и перспективы – 2014».
Санкт-Петербург, издательство «Гамма», 2014, 278 стр.

ISBN 978-5-4334-0173-0

© Коллектив авторов, 2014
© Издательство «Гамма», 2014

ОГЛАВЛЕНИЕ

ПРЕДИСЛОВИЕ	9
Jan Bohanes RUSSIA'S DOMESTIC ENERGY POLICIES AND THE EU'S ANTI-DUMPING COST ADJUSTMENT METHODOLOGIES: CASE-SPECIFIC AND SYSTEMIC CONSIDERATIONS	12
Priyanka Sinha, Nalin Bharti AN EVALUATION OF INDIA'S NON-TARIFF MEASURES IN THE POST FINANCIAL CRISIS ERA.....	15
E. A. Bubenko., N. V. Hovanov, D. N. Kolesov CORPORATION'S MULTICURRENCY ASSETS EVALUATION IN STABLE UNITS OF ACCOUNT.....	23
V. Ye. Kovalev IMPACT OF RUSSIA'S WTO ACCESSION ON THE DEVELOPMENT OF ECONOMIC INTERACTION BETWEEN THE COUNTRIES OF THE EURASEC CUSTOMS UNION	30
O. Podkorytova, Y. Raskina TRADE AND THE ENVIRONMENTAL KUZNETS CURVE: PANEL DATA APPROACH.....	38
Z. Podoba ENERGY COOPERATION IN THE SCO REGION.....	45
R. S. Salzman BRICS AND CROSS-REGIONALISM: A QUALITATIVE EXPLORATION.....	51

A. Sarris	
CAN THE WTO RULES PREVENT OR LESSEN GLOBAL AGRICULTURAL COMMODITY MARKET VOLATILITY?	57
S. Sutyryn, I. Korgun	
REPUBLIC OF KOREA'S TRADE POLICY: MULTILATERALISM, REGIONALISM AND ECONOMIC DEVELOPMENT	58
P. Zashev	
CONNECTEDNESS OF RUSSIAN MANUFACTURERS WITH THE GLOBAL VALUE CHAINS.....	71
A. В. Борисов, М. М. Кузнецов	
THE FACTOR OF FOREIGN TRADE POLICY IN THE DEVELOPMENT OF NATIONAL COMPETITIVENESS ФАКТОР ВНЕШНЕТОРГОВОЙ ПОЛИТИКИ В РАЗВИТИИ НАЦИОНАЛЬНОЙ КОНКУРЕНТОСПОСОБНОСТИ	81
A. Н. Велигорский	
AGRIBUSINESS IN UKRAINE AFTER WTO ACCESSION АПК УКРАИНЫ ПОСЛЕ ПРИСОЕДИНЕНИЯ К ВТО	90
И. В. Воробьева	
EXTERNAL AND INTERNAL IMPACT FACTORS ON VIETNAM CLOTHING EXPORT ВНЕШНИЕ И ВНУТРЕННИЕ ФАКТОРЫ РАЗВИТИЯ ВЬЕТНАМСКОГО ЭКСПОРТА ОДЕЖДЫ.....	99
М. А. Губина	
INDIAN ANTI-DUMPING POLICY (THE CASE OF PHARMACEUTICAL INDUSTRY) ПРАКТИКА ПРИМЕНЕНИЯ АНТИДЕМПИНГОВЫХ ПОШЛИН В ИНДИИ (НА ПРИМЕРЕ ФАРМАЦЕВТИЧЕСКОЙ ПРОМЫШЛЕННОСТИ)	108

М. С. Дунаева INCREASING OF COMPETITIVENESS OF NATIONAL COMPANIES BY EMBEDDING IN GLOBAL VALUE CHAINS ПОВЫШЕНИЕ КОНКУРЕНТОСПОСОБНОСТИ НАЦИОНАЛЬНЫХ КОМПАНИЙ ПУТЁМ ВСТРАИВАНИЯ В ГЛОБАЛЬНЫЕ ЦЕПОЧКИ СОЗДАНИЯ СТОИМОСТИ	118
Е. А. Ерасова THE ROLE OF STANDARDIZATION IN THE DEVELOPMENT OF THE TECHNICAL REGULATION SYSTEM IN THE CUSTOMS UNION РОЛЬ СТАНДАРТИЗАЦИИ В ФОРМИРОВАНИИ СИСТЕМЫ ТЕХНИЧЕСКОГО РЕГУЛИРОВАНИЯ СТРАН ТАМОЖЕННОГО СОЮЗА	126
Т. М. Исаченко RUSSIA IN THE REGIONAL AND CROSS-REGIONAL TRADE AGREEMENT УЧАСТИЕ РОССИИ В РЕГИОНАЛЬНЫХ И КРОСС- РЕГИОНАЛЬНЫХ ТОГОВЫХ СОГЛАШЕНИЯХ.....	133
П. А. Кадочников THE CHALLENGES AND RISKS OF MEGA-REGIONALS FOR THE WTO AGENDA ВЫЗОВЫ И РИСКИ БОЛЬШИХ РЕГИОНАЛЬНЫХ СОГЛАШЕНИЙ ДЛЯ ПОВЕСТКИ WTO	141
Э. Каштыкова, К. Дриеникова PERSPECTIVES OF FURTHER DEVELOPMENT OF ECONOMIC AND TRADE RELATIONS BETWEEN SLOVAKIA AND RUSSIA ПЕРСПЕКТИВЫ ДАЛЬНЕЙШЕГО РАЗВИТИЯ ВЗАИМНЫХ ТОРГОВО-ЭКОНОМИЧЕСКИХ ОТНОШЕНИЙ МЕЖДУ СЛОВАКИЕЙ И РОССИЕЙ.....	151

А. Г. Коваль, О. Ю. Трофименко INTERNATIONAL DISPUTES ON TRADE REMEDIES IN THE WTO: MODERN TRENDS МЕЖДУНАРОДНЫЕ ТОРГОВЫЕ СПОРЫ В СФЕРЕ ПРИМЕНЕНИЯ МЕР ЗАЩИТЫ ВНУТРЕННЕГО РЫНКА СТРАНАМИ-ЧЛЕНАМИ ВТО: СОВРЕМЕННЫЕ ТЕНДЕНЦИИ	158
Ю. М. Кукушкина IMPACT OF RUSSIA'S WTO ACCESSION ON PROSPECTS FOR TRADE RELATIONS WITH THE EU ВЛИЯНИЕ ПРИСОЕДИНЕНИЯ РОССИИ К ВТО НА ПЕРСПЕКТИВЫ ТОРГОВЫХ ОТНОШЕНИЙ С ЕВРОПЕЙСКИМ СОЮЗОМ	167
М. А. Максакова ROLE AND SIGNIFICANCE OF THE BALKANS IN THE INTERNATIONAL TRADE (CASE OF RUSSIAN-SERBIAN COOPERATION) РОЛЬ И ЗНАЧЕНИЕ БАЛКАН В МЕЖДУНАРОДНОЙ ТОРГОВЛЕ (НА ПРИМЕРЕ РОССИЙСКО-СЕРБСКОГО СОТРУДНИЧЕСТВА).....	175
К. В. Минкова TRADE BLOCS IN WTO: ARTICLE XXIV OF GATT ТОРГОВЫЕ БЛОКИ В ВТО: СТАТЬЯ XXIV ГАТТ	185
М. Г. Никитина, Д. Б. Мираньков THE COMMON TRADE POLICY OF THE EU ОБЩАЯ ТОРГОВАЯ ПОЛИТИКА ЕС	193
Г. И. Панаедова, И. Г. Панаедов CURRENT TRENDS OF THE FOOD MARKET DEVELOPMENT IN RUSSIA UNDER THE CONDITIONS OF THE WTO MEMBERSHIP AND POSSIBLE MEASURES OF ITS PROTECTION СОВРЕМЕННЫЕ ТЕНДЕНЦИИ РАЗВИТИЯ ПРОДОВОЛЬСТВЕННОГО РЫНКА РОССИИ В УСЛОВИЯХ ВТО И ВОЗМОЖНЫЕ МЕРЫ ЕГО ЗАЩИТЫ.....	199

Пецольдт Керстин NEW PARADIGMS AND RESEARCH DIRECTIONS IN MARKETING SCIENCE AND IMPLICATIONS FOR INTERNATIONAL TRADE НОВЫЕ ПАРАДИГМЫ И НАУЧНО-ИССЛЕДОВАТЕЛЬСКИЕ НАПРАВЛЕНИЯ В МАРКЕТИНГЕ И ИХ ЗНАЧЕНИЕ ДЛЯ МЕЖДУНАРОДНОЙ ТОРГОВЛИ.....	207
О. В. Пономарева REVISED WTO GOVERNMENT PROCUREMENT AGREEMENT: KEY OUTCOMES AND IMPLICATIONS НОВЫЙ ТЕКСТ СОГЛАШЕНИЯ О ГОСУДАРСТВЕННЫХ ЗАКУПКАХ ВТО: ОСНОВНЫЕ РЕЗУЛЬТАТЫ И ЗНАЧЕНИЕ.....	216
Е. С. Ратушняк DEVELOPMENT OF TRADE RELATIONS WITHIN THE RUSSIA, BELARUS AND KAZAKHSTAN CUSTOMS UNION: KEY CHALLENGES AND FUTURE PROSPECTS СОВРЕМЕННОЕ РАЗВИТИЕ ТОРГОВЫХ ОТНОШЕНИЙ СТРАН ТАМОЖЕННОГО СОЮЗА РОССИИ, БЕЛОРУССИИ И КАЗАХСТАНА.....	224
С. В. Рязанцев NEW APPROACHES TO REGULATION OF LABOR MIGRATION IN THE EURASIAN ECONOMIC COMMUNITY НОВЫЕ ПОДХОДЫ К РЕГУЛИРОВАНИЮ ТРУДОВОЙ МИГРАЦИИ В ЕВРАЗЭС	229
Л. С. Ревенко WORLD AGRICULTURAL MARKETS IN THE POST-BALI PERIOD КОНЪЮНКТУРА МИРОВЫХ АГРАРНЫХ РЫНКОВ ПОСЛЕ КОНФЕРЕНЦИИ НА БАЛИ.....	236

С. С. Судаков DEFINING NON-TARIFF MEASURES AND THEIR ROLE IN TRADE POLICIES OF DIFFERENT COUNTRIES ОПРЕДЕЛЕНИЕ НЕТАРИФНЫХ МЕР И ИХ РОЛЬ В ТОРГОВОЙ ПОЛИТИКЕ РАЗЛИЧНЫХ СТРАН.....	242
А. А. Телушкин TRADE AND ECONOMIC RELATIONS BETWEEN RUSSIA AND SLOVAKIA РОССИЙСКО-СЛОВАЦКИЕ ТОРГОВО-ЭКОНОМИЧЕСКИЕ ОТНОШЕНИЯ.....	251
Д. А. Чупина MECHANISMS OF LEVELLING OF DISPARITIES IN THE CIS МЕХАНИЗМЫ ВЫРАВНИВАНИЯ УРОВНЕЙ ЭКОНОМИЧЕСКОГО РАЗВИТИЯ В СНГ	259
М. В. Назарова AGRICULTURAL INFRASTRUCTURE DEVELOPMENT AS A STATE POLICY IN RUSSIA РАЗВИТИЕ ПРОИЗВОДСТВЕННОЙ И СОЦИАЛЬНОЙ ИНФРАСТРУКТУРЫ АГРОПРОМЫШЛЕННОГО КОМПЛЕКСА КАК ПЕРСПЕКТИВНОЕ НАПРАВЛЕНИЕ ГОСУДАРСТВЕННОЙ ПОДДЕРЖКИ СЕЛЬСКОГО ХОЗЯЙСТВА РФ	268
СПИСОК АВТОРОВ	272

Велигорский Анатолий Николаевич

Кафедра экономической теории
Черниговский государственный институт экономики и управления
Украина

AGRIBUSINESS IN UKRAINE AFTER WTO ACCESSION

Abstract

The branch results of joining of Ukraine to WTO in 2008 were different. In a most degree from participating in WTO won an agroindustrial complex. Considerable potential of agriculture of Ukraine, comparative advantages of this sector, cancellation of restrictions on the export of agricultural product and increase of external demand was instrumental in it.

Export grain-growing in 2013 as compared to 2007 grew 8 times, vegetable and animal butter almost 2.5 time. Positive is also an increase of share of the prepared food products in the export. For period of membership in WTO the export of the food industry doubled, and Ukraine has become a net exporter of this products.

Forecasts of experts about the increase in import of food products was not confirmed. Positive foreign trade balance in these products increased from 2.1 billion \$ in 2007 to 8.8 billion in 2013.

Keywords

Agroindustrial complex; agrocultural export; export structure; Ukraine; WTO

АПК УКРАИНЫ ПОСЛЕ ПРИСОЕДИНЕНИЯ К ВТО

Аннотация

Отраслевые результаты присоединения Украины к ВТО в 2008 г. оказались разными. В наибольшей степени от участия в ВТО выиграл агропромышленный комплекс. Этому способствовали значительный потенциал сельского хозяйства Украины, сравнительные преимущества этого сектора, снятие ограничений на экспорт сельскохозяйственной продукции и увеличение спроса на внешних рынках.

Экспорт зерновых в 2013 г. по сравнению с 2007 г. вырос в 8 раз, растительного и животного масла почти в 2,5 раза. Позитивным является также уве-

личение доли готовых пищевых продуктов в экспорте. За период членства в ВТО вывоз продукции пищевой промышленности удвоился, а Украина превратилась в чистого экспортера данной продукции.

Прогнозы экспертов об увеличении импорта продовольствия в целом не подтвердились. Положительное внешнеторговое сальдо торговли продукцией АПК увеличилось с 2,1 млрд.долл. в 2007 г. до 8,8 млрд. в 2013 г.

Ключевые слова:

АПК; ВТО; сельскохозяйственный экспорт; структура экспорта; Украина

Как и предсказывали украинские и зарубежные эксперты, отраслевые результаты присоединения Украины к ВТО в 2008 г. оказались разными, что предопределялось различиями в уровне конкурентоспособности конкретных отраслей, их структурой, уровнем защищенности до и после вступления, экономической политикой, конъюнктурой мирового рынка в соответствующих секторах и многими другими факторами.

При вступлении в ВТО с целью эффективной защиты национального рынка Украина договорилась о переходных периодах, которые давали возможность постепенной адаптации наиболее чувствительных секторов экономики к деятельности в условиях конкуренции с хозяйствующими субъектами из других государств-членов. Отмеченное касалось как отдельных видов сельскохозяйственной, так и промышленной продукции. Например, по ряду транспортных средств, морепродуктов, некоторых продуктов питания переходный период продолжался до 2013 г. включительно.

С момента присоединения Украина взяла обязательство не применять количественные ограничения на импорт, а также лицензирование, квотирование и другие ограничения с подобным эффектом, которые не могут быть обоснованы согласно положениям соответствующего Соглашения ВТО. В тоже время страна согласилась на 2% тарифную квоту на тростниковый сахар-сырец (ежегодно с первого года членства в объеме 260 тыс. тонн с последующим увеличением до 267,8 тыс. тонн с 2010 года).¹⁰

Украина перешла на использование преимущественно адвалорных пошлин. Самые высокие тарифные ставки сохранились на сахар (50%) и подсолнечное масло (30%). В целом, среднеарифметическая ставка связанного тарифа по завершению переходного периода уменьшилась почти в два раза и составила

¹⁰Zdes' i dalee informacija o uslovijah prisoedinenija Ukrainy k VTO vzjata iz oficial'nyh dokumentov VTO [7], a takzhe Ministerstva jekonomiki Ukrainy [6]

для сельскохозяйственных продуктов 11,16% (до присоединения к ВТО она равнялась 19,71%) [6]. Снижение тарифной защиты произошло в основном за счет значительного уменьшения тарифных пиков. При этом по некоторым видам продукции АПК, если не учитывать специфические тарифы, (например, по мясным продуктам) произошло даже некоторое увеличение ставок пошлин (Табл.1). По сравнению с другими странами, недавно присоединившимися к ВТО, изменения в тарифной защите внутреннего рынка Украины можно оценивать как умеренные.

В сфере доступа на сельскохозяйственный рынок, согласно договоренностей, Украина не имеет обязательств перед ВТО по сокращению мер внутренней поддержки, которая предоставляется через "желтую корзину". Есть лишь обязательство не превышать годовой уровень государственных субсидий, который определен по данной позиции в 3 млрд. 43 млн. грн. (приблизительно 613 млн.долл.). Кроме того, дополнительно страна может каждый год тратить на эти программы до 5% от стоимости валовой продукции сельского хозяйства.

Таблица 1

Импортные тарифы на продукцию АПК до и после вступления Украины в ВТО

Продукция	Импортные тарифы до вступления	Связанные импортные тарифы после вступления (%)
Пшеница	40 Евро/т	10
Рожь	20 Евро/т	20
Ячмень, овес	20 Евро/т	5
Сахар	50 %, но не менее 300 Евро/т	50
Мука пшеничная	0,1 Евро/кг	15
Семена подсолнечника	15%	10
Подсолнечное масло	0,8 Евро/кг	30
Мясо КРС	10 %, но не менее 0,6 Евро/кг	15
Свинина	10 %, но не менее 0,6 Евро/кг	12
Мясо куриное	10 %, но не менее 0,4 Евро/кг	15
Куриные ножки	0,7 Евро/кг	12
Молоко	0,1 Евро/кг	10
Масло сливочное	1,5 Евро/кг	10
Сыры	0,8 Евро/кг	10

Источник: [5]

Пятилетний период пребывания Украины в ВТО дает достаточно свидетельств, что в наибольшей степени от присоединения выиграл агропромышленный комплекс страны. С одной стороны, этому способствовали сравнительные преимущества этого сектора украинской экономики, восстановление производства в отечественном сельском хозяйстве и увеличение спроса на внешних рынках. С другой – снятие различных ограничений на экспорт сельскохозяйственной продукции после вступления в ВТО. (Рис.1).

За прошедший период наметилась тенденция к достаточно устойчивому росту экспорта продукции АПК. В 2013 г. по сравнению с 2007 г. экспорт этого сектора экономики увеличился в 2,7 раза (при общем увеличении экспорта Украины в 1,3 раза).¹¹

Как следствие, доля сельского хозяйства и связанных с ним отраслей в экспорте выросла с 12,7% в 2007 г. до 26,9% в 2013 г. В результате удельный вес металлургии (ранее ведущей экспортной отрасли) и АПК в валютных доходах страны практически сравнялся.

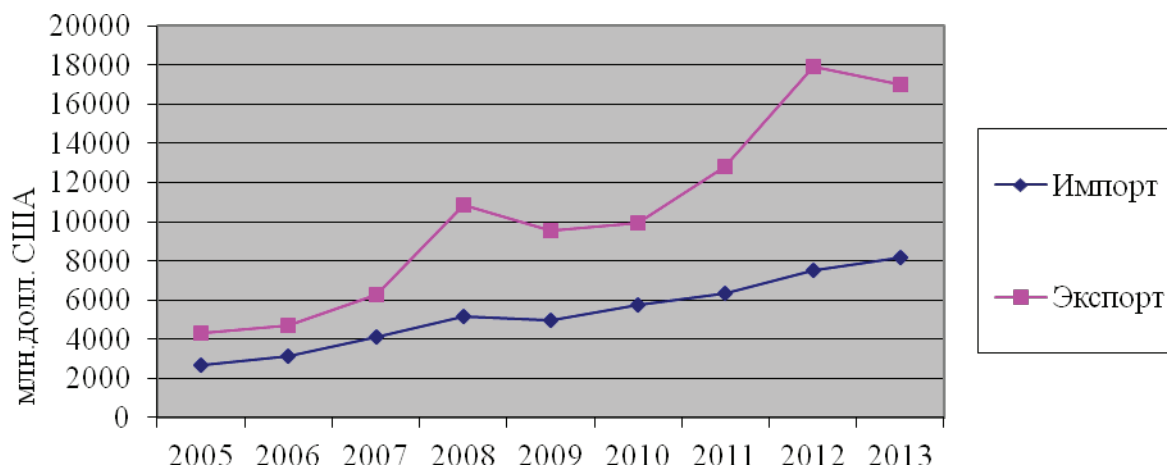


Рис. 1. Динамика экспорта и импорта продукции АПК Украины в 2005-2013 гг. (млн.долл.)

Источник: составлено по данным [3,4]

Наблюдается также увеличение импорта продовольствия, но его темпы уступают росту экспорта (за исследуемый период импорт вырос в 1,9 раза). Следствием этих процессов является увеличение положительного сальдо во внешней торговле продукцией АПК (с 2,1 млрд.долл. в 2007 г. до 8,8 млрд. в 2013 г.).

¹¹ Zdes' i dalee rasschety avtora na osnove dannyh [3,4]

Анализ показывает, что в разрезе отдельных товарных групп наибольшая положительная динамика характерна для экспорта зерновых культур. (Рис.2). Он увеличился в 2013 г. по сравнению с 2005-2007 гг. в 5-9 раз (с 763,7 млн.долл. в 2007 г. до 6,4 млрд. долл. в 2013 г.). Экспортировав в 2013-2014 маркетинговом году 32,3 млн. тонн зерна, Украина вошла в тройку крупнейших мировых экспортеров после США и ЕС. [9]

Экспорт растительного и животного масла вырос в 2013 г. по сравнению с 2007 г. более чем в 2 раза. Украина является ведущим мировым производителем подсолнечного масла, экспортирует его в 90 стран, занимая около 50% мирового рынка этого продукта. В целом за сезон 2013/14 Украина экспортирует почти 4 млн. тонн подсолнечного масла. [8] Благодаря развитию птицеводства и выходу с этой продукцией на рынок ЕС, за анализируемый период экспорт мяса и мясопродуктов увеличился в 3,3 раза.

В значительной мере ориентирована на экспорт пищевая промышленность Украины. За период членства в ВТО вывоз продукции этой отрасли увеличился в 1,7 раза. Страна сегодня является чистым экспортером продукции пищевой промышленности, хотя ранее имела отрицательное сальдо внешней торговли готовыми пищевыми продуктами. В 2013 г. положительное сальдо внешней торговли этой продукцией превысило 0,3 млрд. долл. Позитивным является также увеличение доли готовых пищевых продуктов в экспорте продукции АПК и совокупном экспорте страны, что является в том числе следствием либерализации торговли. Последний показатель вырос с 4,2% в 2007 г. до 5,6% в 2013 г. Одним из основных рисков от присоединения к ВТО аналитики называли угрозу массового ввоза продовольственных товаров из-за снижения импортных пошлин. Эти прогнозы в целом не подтвердились. Увеличение импорта продукции АПК носило достаточно умеренный характер – 94% за 2007-2013 гг. (Рис.3). Для сравнения – за вышеназванный период экспорт продовольствия вырос почти в 3 раза. Существенный прирост импорта наблюдался только по некоторым группам товаров (мясо и мясопродукты, свежие овощи и фрукты) и объяснялся неудовлетворенным внутренним спросом на эту продукцию.

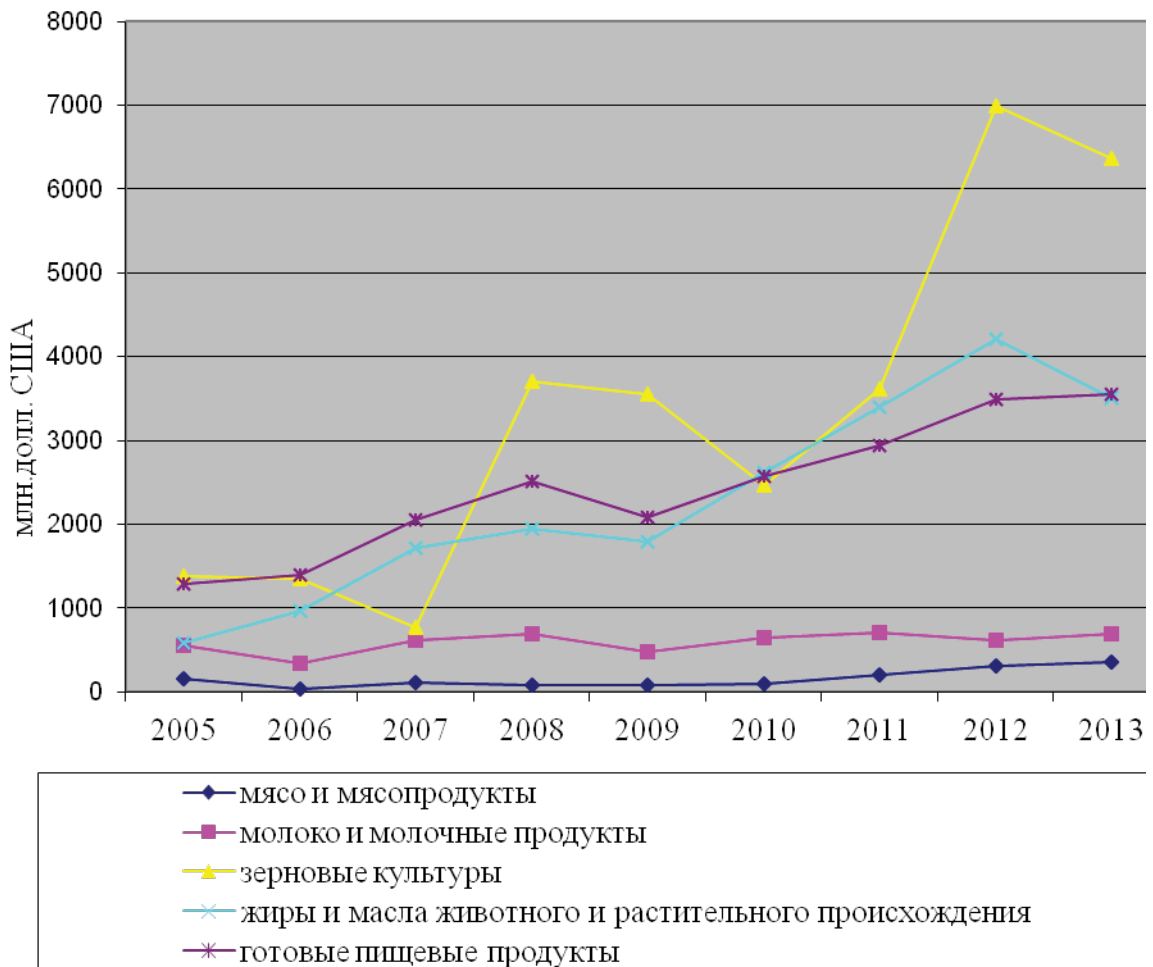


Рис.2. Экспорт продукции АПК Украины в 2005-2013 гг.(млн. долл.)

Источник: составлено по данным [3,4]

Резкий скачок ввоза мясопродуктов произошел в 2008 г., затем импорт несколько сократился и стабилизировался. Необходимо иметь в виду, что значительная часть мясопродуктов ввозится для переработки и позволяет увеличить загрузку производственных мощностей украинских предприятий. При этом импорт практически не повлиял на национальное производство, хотя и увеличил конкуренцию на украинском рынке. По данным Статистического ежегодника «Украина в цифрах 2013», производство мяса во всех категориях хозяйств увеличилось с 1,91 млн.т в 2007 г. до 2,39 млн.т. в 2013 г. [2]

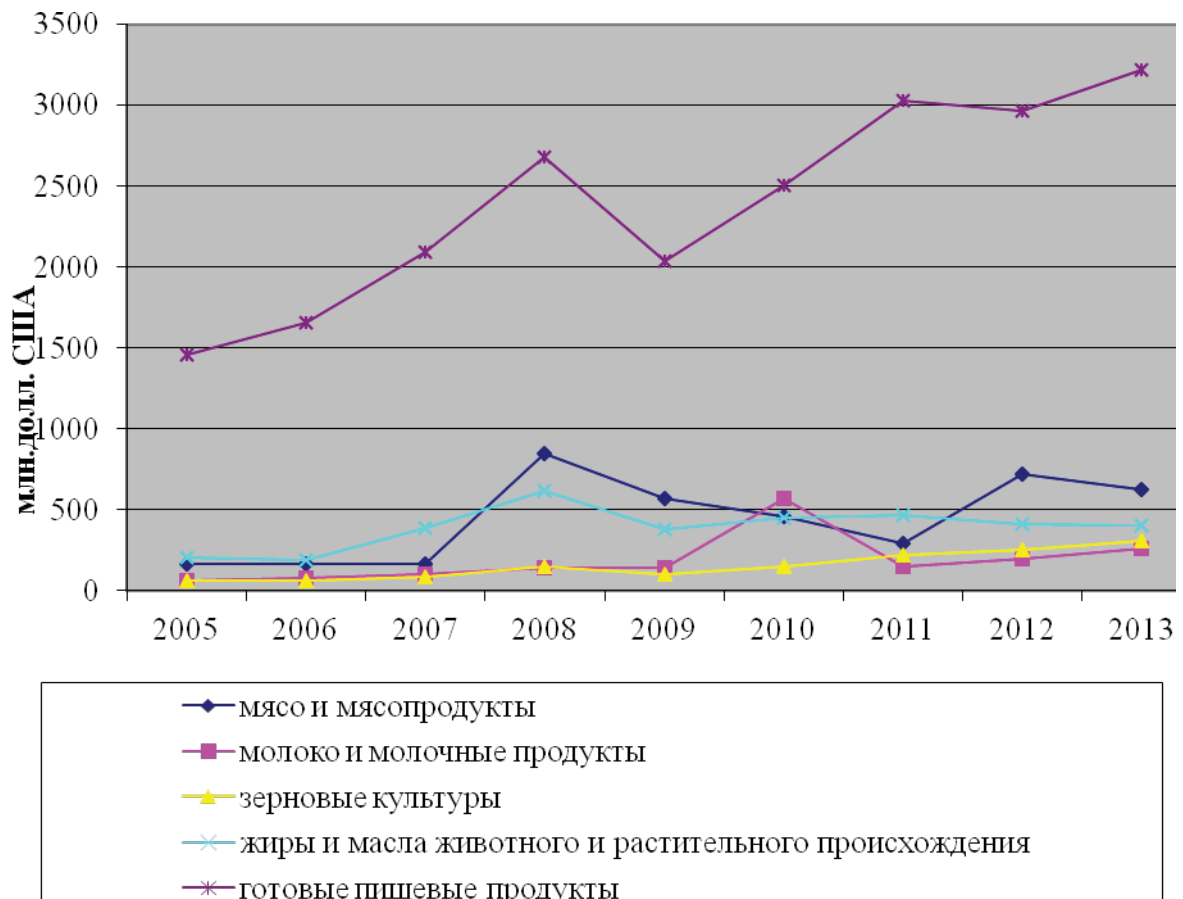


Рис.3. Импорт продукции АПК Украиной в 2005-2013 гг. (млн.долл.)

Источник: составлено по данным [3,4]

Рост ввоза свежих овощей и фруктов увеличивает потребление продукции, большая часть которой не произрастает в Украине (цитрусовые, бананы, киви и др. экзотические фрукты и овощи). Кроме того, в стране до настоящего времени не удовлетворяется спрос на современные хранилища для овощей и фруктов отечественного производства и импорт делает их более доступными в межсезонный период.

Импорт готовых пищевых продуктов растет постепенно и является скорее следствием роста доходов населения, чем уменьшения тарифной защиты. Удельный вес импортной продукции на внутреннем рынке остается ограниченным, поскольку потребитель в основном ориентируется на продовольствие украинского производства. Доля продовольственных товаров, произведенных в Украине, в розничной торговле в 2012 г. составляла 86,3% (в 2007 г. она равнялась 88,2%), в том числе доля мяса украинского производства – 95,1% (в 2007 г. было 94,7%), жиров животных – 96,5% (было 93,1%), молока и молокопродуктов

– 92,6% (было 93,2%), сахара – 98,2% (было 95,4%), рыбы и морепродуктов – 66% (было 72,8%), фруктов – 48,8% (было 64,7%). [1]

В целом можно сделать вывод, что украинский АПК выиграл от либерализации внешней торговли. Вместе с тем дальнейшее наращивание экспортного потенциала сдерживается недостаточной конкурентоспособностью продукции, а также отсутствием стабильной аграрной политики государства. Основой украинского аграрного экспорта является продукция с низкой и средней степенью переработки, в основном зерновые и масличные культуры. Эти категории товаров очень чувствительны к внешним факторам, в частности к изменению цен мирового рынка. В связи с этим перспективным для отечественного АПК является наращивание производства в мясной и молочной отраслях. Это дало бы возможность уменьшить внутренний дисбаланс между производством и потреблением, сократить импорт и развивать экспорт данной продукции. В этом отношении позитивным примером является опыт украинских производителей мяса птицы, которые в сегменте свежей или охлажденной птицы на внутреннем рынке практически полностью вытеснили импорт, а с 2007 года начали осуществлять крупные экспортные поставки.

Еще одной из нерешенных проблем остается несоответствие отечественных требований к качеству продуктов питания украинского происхождения и международных (в частности, европейских) стандартов. Это сдерживает увеличение экспорта (особенно молочных продуктов) и неблагоприятно сказывается на динамике внутреннего потребления. Поэтому чтобы воспользоваться выгодами от более открытого доступа украинского экспорта к международным рынкам, Украина должна улучшать качество сельскохозяйственной продукции.

References

1. Derzhavna sluzhba statystyky Ukrainy, 2013. Statystychnyj shhorichnyk Ukrainy za 2012 rik, Kyiv, p. 278
2. Derzhavna sluzhba statystyky Ukrainy, 2014. Ukraina u cyfrah 2013. Statystychnyj zbirnyk, Kyiv, p. 91
3. Derzhavna sluzhba statystyky Ukrainy, 2011. Zovnishnja torgivlja Ukrainy. Statystychnyj zbirnyk, Kyiv, pp. 37-53
4. Derzhavna sluzhba statystyky Ukrainy, 2014. Zovnishnja torgivlja Ukrainy. Statystychnyj zbirnyk, Kyiv, pp. 36-51
5. Ministerstvo agrarnoi' polityky Ukrainy, 2008. Dovidkovyj material pro zovnishn'oekonomichnu dijalnist' ta ocinku umov vstupu Ukrainy do SOT v sferi agrarnogo sektoru. Kyiv, p. 27

6. Ministerstvo ekonomiky Ukrainy. Dovidka shhodo zobov'jazan' Ukrainy v ramach SOT [Electronic resource] – Access mode: www.me.gov.ua/control/uk/publish/printable_article?art_id=188046, accessed 30.08.2014 at 10:00

7. Report of the Working Party on the Accession of Ukraine to the World Trade Organization [Electronic resource] – Access mode: www.wto.org/ENGLISH/thewto_e/acc_e/a1_ukraine_e.htm, accessed 31.09.2014 at 19:00

8. Top-10 eksporterov podsolnechnogo masla [Electronic resource] – Access mode: <http://forbes.ua/business/1358462-top-10-eksporterov-podsolnechnogo-masla>, accessed 29.09.2014 at 22:00

9. Ukrayna voshla v trojku krupnejshyh eksporterov zerna [Electronic resource] – Access mode: <http://forbes.ua/news/1375800-ukraina-voshla-v-trojku-krupnejshih-eksporterov-zerna>, accessed 31.09.2014 at 22:00

ЭКОНОМИЧЕСКАЯ ТЕОРИЯ И ХОЗЯЙСТВЕННАЯ ПРАКТИКА: ГЛОБАЛЬНЫЕ ВЫЗОВЫ

Международная конференция

«Эволюция международной торговой системы: проблемы и перспективы – 2014»

9 – 10 октября 2014 г.

Санкт-Петербург, Российская Федерация

Оформление, оригинал-макет: ООО РА «БРИДЖ»

Телефоны: +7 (812) 402-23-37, +7 (812) 633-08-28

Верстка: Табачникас Е. Б.

Генеральный директор: Костенко А. М.

bridgespb1@gmail.com

www.bridgespb.ru; www.bridge-events.ru

ISBN 978-5-4334-0173-0



Формат 32x45 1/4

Бумага офсетная. Печать офсетная

Печатных листов 13,6. Тираж 300 экз.

Подписано к печати 06.10.2014

Заказ № 122N

Отпечатано в типографии ООО «Типография Палитра»

Издательство «Гамма»

Адрес: Санкт-Петербург, 191119, Обводного канала наб., д. 87.

Телефон +7 (812) 572-37-47